



ASOCIACIÓN

CLASIFICACIÓN	Gestión - Plan Estratégico	SUB CLASIFICACIÓN	Proceso
CATEGORÍA	Desempeño	TIPO	Eficacia
PROCESO AL QUE APORTA	Gestión para la mejora continua	ÁREAS	<ul style="list-style-type: none"> <li>120 oficina asesora de planeacion y tecnologías de la información</li> </ul>

IDENTIFICACIÓN

NOMBRE DEL INDICADOR	Porcentaje de mapas de riesgos monitoreados		
OBJETIVO DEL INDICADOR	Mantener un nivel de monitoreo que abarque todos los riesgos de los procesos de la entidad con el fin de que la primera línea de defensa pueda tener información que complemente las actividades de autoevaluación y autocontrol		
CÓDIGO DEL INDICADOR	GES-DES-002541-23	MÉTODO DE RECOLECCIÓN	Informe

CRITERIO DEL ANÁLISIS

TIPO DE CÁLCULO	Simple	FRECUENCIA DE MEDICIÓN	CUATRIMESTRAL
META PROGRAMADA	100,00	TIPO DE ANUALIZACIÓN	Constante
RANGO DE GESTIÓN	Constante 0 -80 - 90		

No.	ALIAS	VARIABLES	DESCRIPCIÓN	TIPO	DETALLES
1	A	Riesgos monitoreados	Riesgos de gestión y de corrupción monitoreados por la segunda línea de defensa	Tipo: REGISTRO PERIÓDICO Orden: 1	Unidad de Medida: NÚMERO
2	B	Riesgos de los procesos	Total de riesgos que se encuentran en los mapas de riesgos por proceso	Tipo: REGISTRO PERIÓDICO Orden: 2	Unidad de Medida: NÚMERO
3	X	Resultado	Porcentaje de riesgos monitoreados por la segunda línea de defensa durante un cuatrimestre	Tipo: RESULTADO	Unidad de Medida: PORCENTAJE

No.	FÓRMULA DEL INDICADOR	TIPO	UNIDAD DE MEDIDA FÓRMULA
1	(A/B)*100	PORCENTAJE Encabezado: X	PORCENTAJE

DESCRIPCIÓN DEL INDICADOR

LÍNEA BASE	87	FUENTE DE VERIFICACIÓN	Mapas de riesgos de gestión y corrupción publicados en la página web
ANÁLISIS DEL INDICADOR	Permite establecer el grado de acompañamiento y asesoría por parte de la segunda línea de defensa (OAPTI) a los líderes de los procesos y sus equipos de trabajo (primera línea de defensa), para que a través de las recomendaciones y posibles ajustes a los mapas de riesgos, se continúe con la mitigación de la materialización de los riesgos		
GLOSARIO DE TÉRMINOS	<p>- Riesgo: Efecto que se causa sobre los objetivos de las entidades, debido a eventos potenciales. - Monitoreo de riesgos: seguimiento permanente realizado por la segunda línea de defensa a la gestión del riesgo de la 1ª línea de defensa presentando recomendaciones para que los riesgos sean apropiados y los y controles de estos funcionen correctamente. - Primera línea de defensa: servidores en sus diferentes niveles, quienes aplican las medidas de control interno en las operaciones del día a día de la entidad. - Segunda línea de defensa: esta línea de defensa está conformada por servidores que ocupan cargos del nivel directivo o asesor (media o alta gerencia), quienes realizan labores de supervisión sobre temas transversales para la entidad y rinden cuentas ante la Alta Dirección.</p>		
OBSERVACIONES	La entidad cuenta con riesgos de gestión y de corrupción. El número vigente del total de procesos de la entidad es de 19. Durante cada vigencia el número de riesgos puede aumentar o disminuir de acuerdo con los análisis de pertinencia de estos.		

ENVIADO POR:	VALIDADO POR:	APROBADO POR:	FINALIZADO POR:
--------------	---------------	---------------	-----------------



ALCALDÍA MAYOR  
DE BOGOTÁ D.C.  
CULTURA, RECREACIÓN Y DEPORTE  
Instituto Distrital de las Artes

DIRECCIONAMIENTO ESTRATÉGICO INSTITUCIONAL

Código: DEI-F-17

Fecha: 21/09/2022

HOJA DE VIDA DEL INDICADOR

Versión: 3

Página: 2 de 5

CARLOS ALBERTO QUITIAN SALAZAR	LAURA CATALINA POSADA MORALES	DIANA MARCELA DEL PILAR REYES TOLEDO	DIANA MARCELA DEL PILAR REYES TOLEDO
USUARIO REGISTRO INDICADOR DE GESTIÓN	VALIDADOR INDICADORES DE GESTIÓN	LIDER DE PROCESO	JEFE ÁREA PLANEACIÓN
2023-05-05 16:41:41	2023-05-08 09:38:23	2023-05-08 09:41:20	2023-05-08 09:42:50





ALCALDÍA MAYOR  
DE BOGOTÁ D.C.  
CULTURA, RECREACIÓN Y DEPORTE  
Instituto Distrital de las Artes

## DIRECCIONAMIENTO ESTRATÉGICO INSTITUCIONAL

Código: DEI-F-17


Fecha: 21/09/2022

### ACTIVIDADES CLAVE DEL INDICADOR

Versión: 3

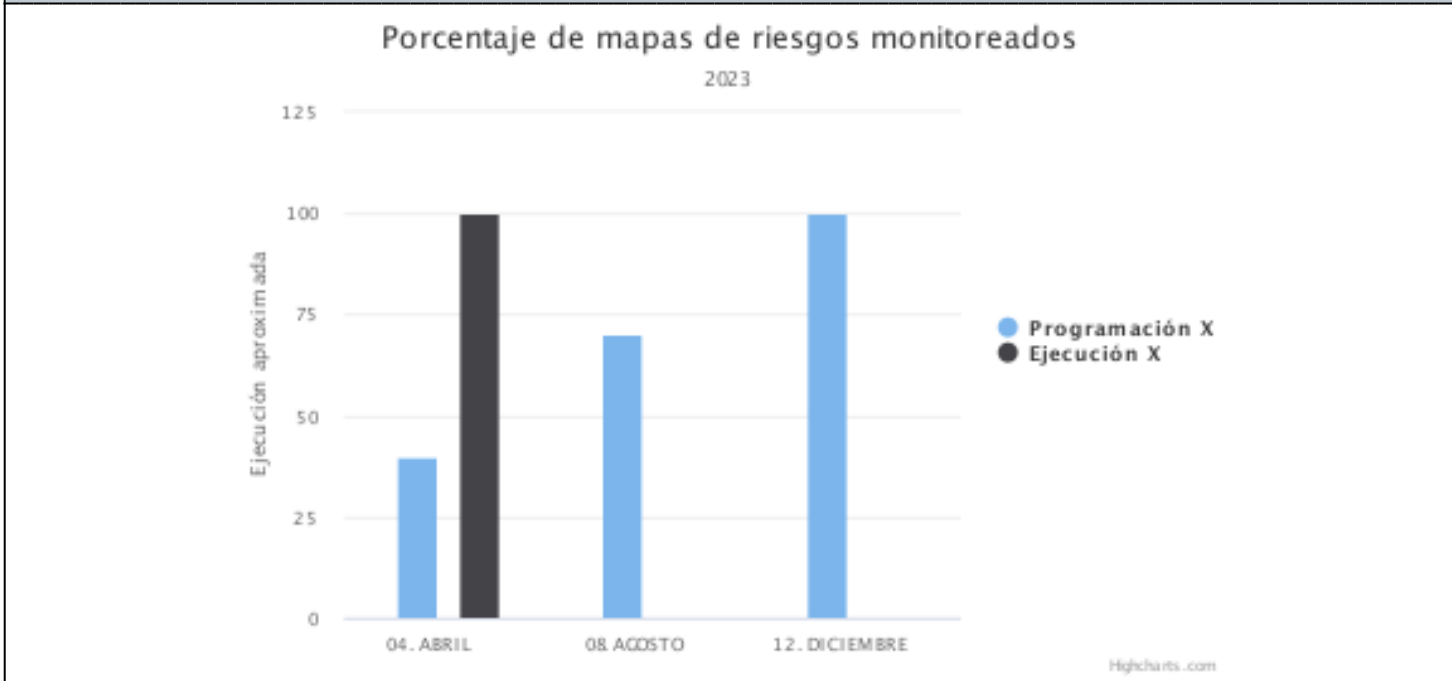
Página: 4 de 5

04. ABRIL	16,00	13,33	12,00	10,00	12,00	10,00	40,00	33,33
08. AGOSTO	16,00	0,00	12,00	0,00	12,00	0,00	40,00	0,00
12. DICIEMBRE	8,00	0,00	6,00	0,00	6,00	0,00	20,00	0,00
Total	40,00	13,33	30,00	10,00	30,00	10,00	100,00	33,33

 <b>ALCALDÍA MAYOR DE BOGOTÁ D.C.</b> CULTURA, RECREACIÓN Y DEPORTE <small>Instituto Distrital de las Artes</small>	DIRECCIONAMIENTO ESTRATÉGICO INSTITUCIONAL	Código: DEI-F-17
	SEGUIMIENTO DEL INDICADOR	Versión: 3
		Página: 5 de 5

VARIABLES DEL INDICADOR	
Riesgos monitoreados (A)	REGISTRO PERIÓDICO
Riesgos de los procesos (B)	REGISTRO PERIÓDICO
Resultado (X)	RESULTADO

### COMPORTAMIENTO DEL INDICADOR EN LA VIGENCIA



Mes	Riesgos monitoreados	Riesgos de los procesos	Resultado (X)	
	Valor	Valor	% Programado	% Ejecutado
04. ABRIL	69,00	69,00	40,00	100,00
08. AGOSTO			70,00	
12. DICIEMBRE			100,00	
Total	69,00	69,00	100,00	100,00

### REPORTE CUALITATIVO ACUMULADO DEL INDICADOR

Mes	Logros y/o Beneficios	Retrasos y Soluciones	Justificación de Retroceso	Fuente de Verificación	Descripción General
04. ABRIL	Al monitorear los riesgos de los procesos se logró verificar que los controles asociados a los riesgos se están ejecutando, de acuerdo con la evidencia aportada por los profesionales de la primera línea de defensa	No se reportan retrasos en tanto la primera línea de defensa realizó el reporte de acuerdo a las instrucciones señaladas en el radicado 20231200181153 del 19 de abril de 2023. Por esta razón la OAPTI, logró realizar el monitoreo de todos los riesgos	No se presenta retroceso	<a href="https://drive.google.com/drive/folders/1749259241ur1ePv1a0048105">https://drive.google.com/drive/folders/1749259241ur1ePv1a0048105</a> Informe de Monitoreo radicado 20231200214273	Al realizar el monitoreo de riesgos para este primer cuatrimestre, se verificó que los líderes de los controles de los riesgos. Por otra parte, como producto del monitoreo, se elaboró informe que fue enviado al Área de control interno



ASOCIACIÓN

CLASIFICACIÓN	Gestión	SUB CLASIFICACIÓN	Proceso
CATEGORÍA	Desempeño	TIPO	Calidad
PROCESO AL QUE APORTA	Gestión de bienes, servicios y planta física	ÁREAS	• 450 área de almacén


IDENTIFICACIÓN

NOMBRE DEL INDICADOR	Índice de oportunidad en tiempos de respuestas a las solicitudes ingresos de bienes		
OBJETIVO DEL INDICADOR	Atender las solicitudes de ingreso de bienes de las unidades de gestión, mediante el registro oportuno del ingreso en el módulo SAE, con el fin de custodiar y administrar los bienes de la Entidad.		
CÓDIGO DEL INDICADOR	GES-DES-002404-23	MÉTODO DE RECOLECCIÓN	Informe

CRITERIO DEL ANÁLISIS

TIPO DE CÁLCULO	Compuesto	FRECUENCIA DE MEDICIÓN	CUATRIMESTRAL
META PROGRAMADA	85,00	TIPO DE ANUALIZACIÓN	Creciente
RANGO DE GESTIÓN	Creciente Compuesto		

No.	ALIAS	VARIABLES	DESCRIPCIÓN	TIPO	DETALLES
1	X	Total de ingresos de bienes recibidos	Total de ingresos de bienes recibidos: es la sumatoria de todos los ingresos de bienes recibidos en el mes.	Tipo: REGISTRO PERIÓDICO Orden: 1	Unidad de Medida: NÚMERO
2	Ee	Ingresos de bienes tramitados en 0 días	(Variable) Ingresos de bienes tramitados en 0 días: es la sumatoria de los ingresos de bienes solicitados en el mes, tramitados el mismo día que fueron solicitados.	Tipo: REGISTRO PERIÓDICO Orden: 2	Unidad de Medida: NÚMERO
3	Eg	Ingresos de bienes tramitados de 1 a 3 días hábiles	(Variable) Ingresos de bienes tramitados de 1 a 3 días hábiles: es la sumatoria de los ingresos de bienes solicitados en el mes, tramitados entre 1 a 3 días hábiles.	Tipo: REGISTRO PERIÓDICO Orden: 3	Unidad de Medida: NÚMERO
4	Er	Ingresos de bienes tramitados en más de 3 días hábiles	(Variable) Ingresos de bienes tramitados en más de 3 días hábiles: es la sumatoria de los ingresos de bienes solicitados en el mes, tramitados en un periodo mayor a 3 días hábiles.	Tipo: REGISTRO PERIÓDICO Orden: 4	Unidad de Medida: NÚMERO
5	Pe	Ponderador de variables de cumplimiento del indicador	(Parámetro) Ponderador de variables de cumplimiento del indicador: es un factor que da un peso relativo a las variables de cumplimiento: (Ee) ingresos de bienes tramitados en 0 días, e (Eg) ingresos de bienes tramitados de 1 a 3 días hábiles, en relación al total de variables del indicador.	Tipo: CONSTANTE Ponderado: 0.9	Unidad de Medida: NÚMERO
6	Pr	Ponderador de variables de incumplimiento del indicador	(Parámetro) Ponderador de variables de incumplimiento del indicador: es un factor que da peso relativo a la variable de incumplimiento (Er) ingresos de bienes tramitados en más de 3 días hábiles, en relación al total de variables del indicador.	Tipo: CONSTANTE Ponderado: 0.1	Unidad de Medida: NÚMERO

 <b>ALCALDÍA MAYOR DE BOGOTÁ D.C.</b> CULTURA, RECREACIÓN Y DEPORTE <small>Instituto Distrital de las Artes</small>	<b>DIRECCIONAMIENTO ESTRATÉGICO INSTITUCIONAL</b>			Código: DEI-F-17
				Fecha: 21/09/2022
	<b>HOJA DE VIDA DEL INDICADOR</b>			Versión: 3 Página: 2 de 4
7	lo	Índice de oportunidad en tiempos de respuesta	Índice de oportunidad en tiempos de respuesta: se define como la atención acumulada en el tiempo de respuesta oportuna sobre la vigencia, en dos (2) dimensiones principales: 1. Cumplimiento: ingresos de bienes tramitados en 0 días (Ee) e ingresos de bienes tramitados de 1 a 3 días hábiles (Eg), y 2. Incumplimiento: ingresos de bienes tramitados en más de 3 días hábiles (Er).	Tipo: RESULTADO  Unidad de Medida: NÚMERO
8	n	número de periodos	número de periodos	Tipo: CONSTANTE Ponderado: 3  Unidad de Medida: NÚMERO
No.	FÓRMULA DEL INDICADOR			TIPO
1	$\frac{(((Ee+Eg)/X)*(Pe))+(((Er)/(X))*(Pr))}{100} * 100$			PORCENTAJE Encabezado: lo  PORCENTAJE
<b>DESCRIPCIÓN DEL INDICADOR</b>				
LÍNEA BASE	I.N.D		FUENTE DE VERIFICACIÓN	SI Capital módulo SAE
ANÁLISIS DEL INDICADOR	Este indicador permite conocer la oportuna respuesta de acuerdo con los tiempos establecidos (tres días hábiles) de SAF - Almacén General, a las solicitudes de ingreso realizadas por las unidades de gestión.			
GLOSARIO DE TÉRMINOS	Bienes de consumo: son aquellos bienes fungibles que se extinguen o fenecen con el primer uso que se hace de ellos, o cuando al agregarlos a otros desaparece como unidad independiente, y entran a constituir o integrar otros bienes. Bienes de consumo controlado: corresponde a los bienes no fungibles cuyo valor es inferior a dos salarios mínimos mensuales legales vigentes (2 SMMLV), pero requieren un control administrativo. Bienes devolutivos: son aquellos bienes que no se consumen por el primer uso que de ellos se haga, aunque, por el tiempo o por razón de su naturaleza, se deterioren o desaparezcan, y/o cuyo costo de adquisición sea igual o superior a dos salarios mínimos mensuales legales vigentes (2 SMMLV). Bienes nuevos ingresados: corresponden a bienes nuevos adquiridos mediante solicitud de ingreso por las diferentes unidades de gestión, para que sean incorporados al inventario de la Entidad. Inventario: un inventario es definible como aquel conjunto de bienes, tanto muebles como inmuebles a cargo de los funcionarios de la Entidad. I.N.D: información no disponible.			
OBSERVACIONES	1. La información del indicador se obtiene del reporte mensual de ingresos de bienes que se genera a partir del sistema de información SI Capital módulo SAE. 2. Los tiempos para dar respuesta a las solicitudes de ingreso de bienes de SAF - Almacén General se encuentran estipulados en el procedimiento de ingreso de bienes publicado en la intranet de la Entidad (3 días hábiles).			

ENVIADO POR:	VALIDADO POR:	APROBADO POR:	FINALIZADO POR:
NEVER DEL CRISTO AVENDANO MENDEZ	LAURA CATALINA POSADA MORALES	LILIANA MORALES ORTIZ	DIANA MARCELA DEL PILAR REYES TOLEDO
USUARIO REGISTRO INDICADOR DE GESTIÓN	VALIDADOR INDICADORES DE GESTIÓN	LIDER DE PROCESO	JEFE ÁREA PLANEACIÓN
2023-03-27 16:35:54	2023-03-27 17:24:59	2023-03-29 14:38:45	2023-04-02 10:57:47



ACTIVIDADES CLAVE

Nombre		Dependencia	
(01) Asignación del ingreso		• 450 área de almacén	
04. ABRIL	08. AGOSTO	12. DICIEMBRE	Total
P 33,00	33,00	34,00	0
E 33,00			0

Nombre		Dependencia	
(02) Realizar el ingreso en SI Capital		• 450 área de almacén	
04. ABRIL	08. AGOSTO	12. DICIEMBRE	Total
P 33,00	33,00	34,00	0
E 33,00			0

PROMEDIOS PONDERADOS

Mes	01		02		Totales	
	Programado	Ejecutado	Programado	Ejecutado	Programado	Ejecutado
04. ABRIL	9,90	9,90	23,10	23,10	33,00	33,00
08. AGOSTO	9,90	0,00	23,10	0,00	33,00	0,00
12. DICIEMBRE	10,20	0,00	23,80	0,00	34,00	0,00
Total	30,00	9,90	70,00	23,10	100,00	33,00



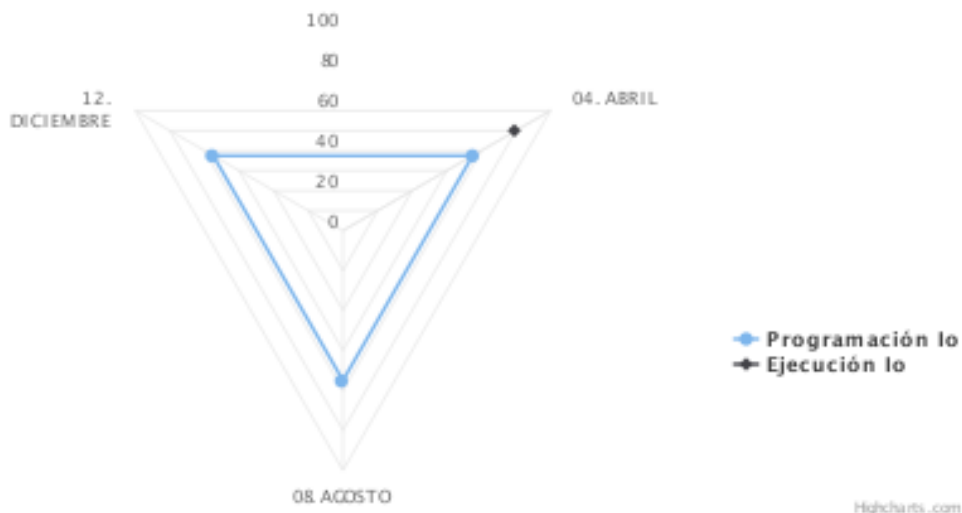


VARIABLES DEL INDICADOR

Total de ingresos de bienes recibidos (X)	REGISTRO PERIÓDICO
Ingresos de bienes tramitados en 0 días (Ee)	REGISTRO PERIÓDICO
Ingresos de bienes tramitados de 1 a 3 días hábiles (Eg)	REGISTRO PERIÓDICO
Ingresos de bienes tramitados en más de 3 días hábiles (Er)	REGISTRO PERIÓDICO
Ponderador de variables de cumplimiento del indicador (Pe)	CONSTANTE
Ponderador de variables de incumplimiento del indicador (Pr)	CONSTANTE
Indice de oportunidad en tiempos de respuesta (Io)	RESULTADO
número de periodos (n)	CONSTANTE

COMPORTAMIENTO DEL INDICADOR EN LA VIGENCIA

Índice de oportunidad en tiempos de respuestas a las solicitudes ingresos de bienes



Mes	Total de ingresos de bienes recibidos	Ingresos de bienes tramitados en 0 días	Ingresos de bienes tramitados de 1 a 3 días hábiles	Ingresos de bienes tramitados en más de 3 días hábiles	Indice de oportunidad en tiempos de respuesta (Io)	
	Valor	Valor	Valor	Valor	% Programado	% Ejecutado
04. ABRIL	67,00	5,00	62,00	0,00	75,00	100,00
08. AGOSTO					75,00	
12. DICIEMBRE					75,00	
Total	67,00	5,00	62,00	0,00	75,00	100,00

REPORTE CUALITATIVO ACUMULADO DEL INDICADOR

Mes	Logros y/o Beneficios	Retrasos y Soluciones	Justificación de Retroceso	Fuente de Verificación	Descripción General
04. ABRIL	Se tramitaron todas las solicitudes de ingresos dentro del tiempo establecido según procedimiento.	No hubo retrasos en el periodo.	No hubo retroceso.	Aplicativo SI Capital.	Se atendieron un total de 67 solicitudes de ingreso en el primer cuatrimestre del 2023, 5 solicitudes ingreso se respondieron el mismo día, 62 solicitudes de ingreso se respondieron dentro de los 3 días hábiles establecidos por el procedimiento. No hubo retrasos en el periodo.



ASOCIACIÓN

CLASIFICACIÓN	Gestión	SUB CLASIFICACIÓN	Proceso
CATEGORÍA	Resultado	TIPO	Producto
PROCESO AL QUE APORTA	Gestión de formación en las prácticas artísticas	ÁREAS	• 520 programas

IDENTIFICACIÓN

NOMBRE DEL INDICADOR	Atenciones implementadas con niñas y niños a través de obras de circulación, escénicas y musicales diseñadas específicamente para la primera infancia		
OBJETIVO DEL INDICADOR	Establecer el porcentaje de avance de las implementaciones de obras de circulación para medir el cumplimiento de la proyección de atención de la estrategia, mediante el reporte de la plataforma SIF.		
CÓDIGO DEL INDICADOR	GES-RES-002405-23	MÉTODO DE RECOLECCIÓN	Documento oficial

CRITERIO DEL ANÁLISIS

TIPO DE CÁLCULO	Simple	FRECUENCIA DE MEDICIÓN	TRIMESTRAL
META PROGRAMADA	100,00	TIPO DE ANUALIZACIÓN	Creciente
RANGO DE GESTIÓN	Creciente 0 - 100		

No.	ALIAS	VARIABLES	DESCRIPCIÓN	TIPO	DETALLES
1	A	Número de atenciones implementadas por obras de circulación	Atenciones implementadas en la vigencia a través de obras de circulación	Tipo: REGISTRO PERIÓDICO Orden: 1	Unidad de Medida: NÚMERO
2	B	Total de atenciones proyectadas a través de obras de circulación	Atenciones proyectadas por obras de circulación	Tipo: REGISTRO PERIÓDICO Orden: 2	Unidad de Medida: NÚMERO
3	R	Resultado	Porcentaje de atenciones realizadas, mediante obras de circulación	Tipo: RESULTADO	Unidad de Medida: PORCENTAJE
No.	FÓRMULA DEL INDICADOR			TIPO	UNIDAD DE MEDIDA FÓRMULA
1	(A/B)*100			PORCENTAJE Encabezado: R	PORCENTAJE

DESCRIPCIÓN DEL INDICADOR

LÍNEA BASE	IND	FUENTE DE VERIFICACIÓN	Documentos Oficiales
ANÁLISIS DEL INDICADOR	El propósito del programa Nidos es contribuir a la garantía de los derechos culturales de la primera infancia a través de obras, contenidos y experiencias artísticas de calidad en los distintos entornos y territorios desde el reconocimiento y celebración de la diversidad en Bogotá. Este indicador sirve para determinar el avance en las atenciones que se realizan en el marco de la misionalidad del programa Nidos, mediante la estrategia de circulación.		
GLOSARIO DE TÉRMINOS	- Obras, conciertos y experiencias artísticas de circulación para la primera infancia: Promueve la circulación de obras, conciertos y experiencias creadas específicamente para la primera infancia en la infraestructura cultural de los escenarios artísticos de la ciudad. -SIF: El sistema integrado de formación SIF, es un sistema desarrollado a la medida, que busca almacenar y gestionar la información generada por la Subdirección de Formación Artística, de forma organizada, generando reportes que permitan a la coordinación tener un mayor control sobre los procesos del programa Nidos.		
OBSERVACIONES	El reporte de atenciones comprende también las atenciones realizadas mediante la presentación de obras producto de las becas de creación. La línea base se toma de un promedio ponderado de atenciones mensuales de cada uno de los equipos de circulación, multiplicado por los 6 equipos de circulación, y por los meses de implementación de la estrategia que son 8 meses. La meta del 100% corresponde a 730 atenciones. Teniendo en cuenta las estrategias del programa Nidos (circulación, fortalecimiento y encuentros artísticos), se formulan y modifican tres indicadores para la vigencia 2023 con el fin de medir las atenciones que dan cuenta a las acciones misionales. De acuerdo con las recomendaciones de la auditoría realizada por Control Interno, los indicadores no deben apuntar al cumplimiento de las metas del Programa NIDOS reportadas en el SPI-DNP indicad		

ENVIADO POR:	VALIDADO POR:	APROBADO POR:	FINALIZADO POR:
--------------	---------------	---------------	-----------------



ALCALDÍA MAYOR  
DE BOGOTÁ D.C.  
CULTURA, RECREACIÓN Y DEPORTE  
Instituto Distrital de las Artes

DIRECCIONAMIENTO ESTRATÉGICO INSTITUCIONAL

Código: DEI-F-17

Fecha: 21/09/2022

HOJA DE VIDA DEL INDICADOR

Versión: 3

Página: 2 de 6

JENNY ALEJANDRA BUITRAGO AREVALO  USUARIO REGISTRO INDICADOR DE GESTIÓN  2023-03-31 18:04:57	LAURA CATALINA POSADA MORALES  VALIDADOR INDICADORES DE GESTIÓN  2023-03-31 18:47:55	LEYLA CASTILLO BALLEEN  LIDER DE PROCESO  2023-04-11 13:17:11	DIANA MARCELA DEL PILAR REYES TOLEDO  JEFE ÁREA PLANEACIÓN  2023-04-13 10:38:04
--	--	---	--



ACTIVIDADES CLAVE

Nombre		Dependencia			
(1) Registro en la plataforma SIF de las atenciones realizadas por artistas de circulación		• 520 programa nidos			
	03. MARZO	06. JUNIO	09. SEPTIEMBRE	12. DICIEMBRE	Total
P	10,00	40,00	40,00	10,00	0
E	10,00	40,00			0

Nombre		Dependencia			
(2) Reporte y verificación mensual de las experiencias artísticas registradas por las agrupaciones		• 520 programa nidos			
	03. MARZO	06. JUNIO	09. SEPTIEMBRE	12. DICIEMBRE	Total
P	10,00	40,00	40,00	10,00	0
E	10,00	40,00			0

Nombre		Dependencia			
(3) Solicitud y verificación mensual del reporte de SIF que relaciona el número de atenciones realizadas mediante experiencias artísticas en el período determinado, en la ciudad de Bogotá		• 520 programa nidos			
	03. MARZO	06. JUNIO	09. SEPTIEMBRE	12. DICIEMBRE	Total
P	10,00	40,00	40,00	10,00	0
E	10,00	40,00			0

PROMEDIOS PONDERADOS

Mes	1		2		3		Totales	
	Programado	Ejecutado	Programado	Ejecutado	Programado	Ejecutado	Programado	Ejecutado
03. MARZO	8,75	8,75	8,75	8,75	7,50	7,50	25,00	25,00
06. JUNIO	8,75	8,75	8,75	8,75	7,50	7,50	25,00	25,00
09. SEPTIEMBRE	8,75	0,00	8,75	0,00	7,50	0,00	25,00	0,00
12. DICIEMBRE	8,75	0,00	8,75	0,00	7,50	0,00	25,00	0,00
Total	35,00	17,50	35,00	17,50	30,00	15,00	100,00	50,00



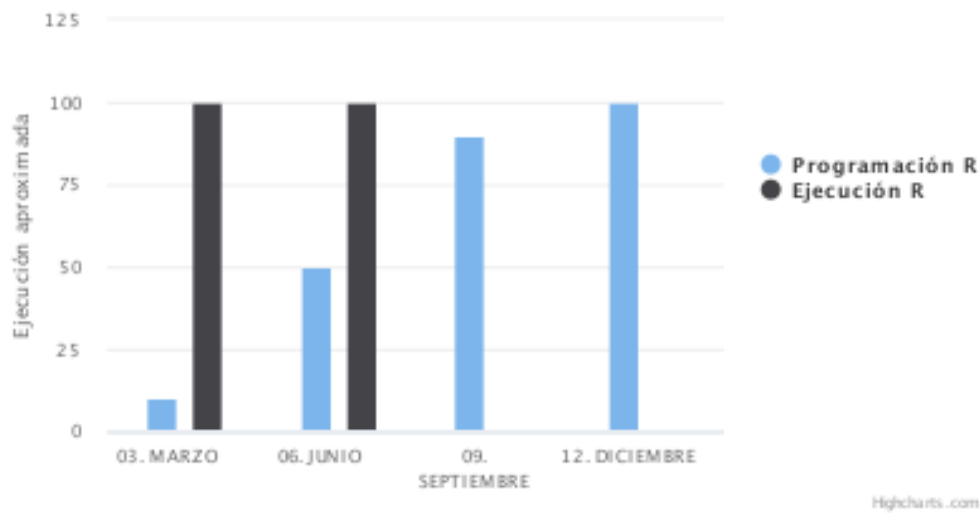
VARIABLES DEL INDICADOR

Número de atenciones implementadas por obras de circulación (A)	REGISTRO PERIÓDICO
Total de atenciones proyectadas a través de obras de circulación (B)	REGISTRO PERIÓDICO
Resultado (R)	RESULTADO

COMPORTAMIENTO DEL INDICADOR EN LA VIGENCIA

Atenciones implementadas con niñas y niños a través de obras de circulación, escénicas y musicales diseñadas específicamente para la primera infancia

2023



Mes	Número de atenciones implementadas por obras de circulación	Total de atenciones proyectadas a través de obras de circulación	Resultado (R)	
	Valor	Valor	% Programado	% Ejecutado
03. MARZO	75,00	75,00	10,00	100,00
06. JUNIO	221,00	221,00	50,00	100,00
09. SEPTIEMBRE			90,00	
12. DICIEMBRE			100,00	
Total	221,00	221,00	100,00	100,00

REPORTE CUALITATIVO ACUMULADO DEL INDICADOR

Mes	Logros y/o Beneficios	Retrasos y Soluciones	Justificación de Retroceso	Fuente de Verificación	Descripción General
-----	-----------------------	-----------------------	----------------------------	------------------------	---------------------



<p>03. MARZO</p>	<p>"Desde el Programa Nidos se pudo dar la bienvenida al colegio a niños y niñas atendidos en instituciones vinculadas a las Secretaría de Educación del Distrito, por medio de seis obras artísticas: dos musicales, una plástico-audiovisual y tres escénicas. Desde la estrategia de Circulación del programa se iniciaron las articulaciones y se establecen acuerdos con la Subdirección de Equipamientos Culturales del Idartes para el desarrollo de funciones de obras escénicas y musicales en los distintos escenarios que esta área tiene a cargo, que serán desarrolladas entre los meses de mayo y noviembre del presente año: Teatro Al Aire Libre La Media Torta, Sala Gaitán, Auditorio del Planetario de Bogotá, Teatro El Ensueño y los Escenarios Móviles. También se inician las articulaciones con la SCR D - Biblored, así como con SED dentro del convenio establecido para 2023. Además se llevaron a cabo las funciones de la Beca de creación escénica multidisciplinar para la primera infancia en tres dos de los principales escenarios de la ciudad: Teatro Estudio, del Teatro Mayor Julio Mario Santo Domingo y el Teatro Jorge Eliécer Gaitán.</p>	<p>A la fecha no se han presentado retrasos para el cumplimiento del indicador, de acuerdo a las proyecciones establecidas por el programa NIDOS.</p>	<p>A la fecha no se han presentado retrocesos para el cumplimiento del indicador, de acuerdo a las proyecciones establecidas por el programa NIDOS.</p>	<p>"ATENCIONES PRESENCIALES: FORMATO ASISTENCIA AMBITO FAMILIAR Y COMUNIDAD con Código: GFPA-FT-12 FORMATO ASISTENCIA ÁMBITO INSTITUCIONAL O SIN DATOS NIÑO A NIÑO con Código: GFPA-FT-13 PLATAFORMA SIF: <a href="https://sif.idartes.gov.co/sif/">https://sif.idartes.gov.co/sif/</a> Expedientes virtuales ORFEO 202350003314100004E 202350003314100009E 202350003314100010E 202350003314100011E 202350003314100012E 202350003314100013E 202350003314100014E 202350003314100015E 202350003314100016E 202350003314100017E 202350003314100018E 202350003314100019E 202350003314100020E 202350003314100021E 202350003314100022E 202350003314100023E 202350003314100024E 202350003314100025E 202350003314100026E 202350003314100027E 202350003314100028E"</p>	<p>"Esta estrategia promueve la creación de obras, conciertos y experiencias que involucran distintas disciplinas de las artes dirigidas específicamente a la primera infancia y la circulación de las mismas tanto en los diferentes escenarios artísticos que hacen parte de la infraestructura cultural de la ciudad, así como en los distintos lugares territorios y contextos donde ellos y ellas se encuentran (complementando las atenciones/cobertura de las demás estrategias del programa), aportando así a la descentralización y garantía de acceso a la oferta artística de calidad por parte de los niños y niñas de primera infancia y mujeres gestantes de la Ciudad. A través de una variada oferta se promueve la apreciación, apropiación, creación y disfrute de las artes, teniendo en cuenta la diversidad cultural existente en nuestras comunidades y reconociendo a los niños y niñas como ciudadanos, desde su capacidad de creación, participación y decisión. La estrategia de Circulación también es el puente entre el programa y él área de Producción del instituto y lidera la organización de eventos artísticos para la primera infancia y sus familias a nivel distrital como: Bebés al parque, Al parque con mi pa' y Calles de juego, entre otros. Sus modalidades de atención son: - Obras y conciertos para la primera infancia: Propuestas escénicas, audiovisuales y musicales que invitan a una interacción cercana entre los niños y sus familias a partir de juegos corporales, visuales e interpretaciones sonoras. -Obras ganadoras de las beca de Circulación de obras y conciertos para la primera infancia y de Creación escénica multidisciplinar para la primera infancia, dentro del PDE 2023.</p>
----------------------	---	---	---	--	---



06 JUNIO	<p>"Desde el Programa Nidos se pudo dar la bienvenida al colegio a niños y niñas atendidos en instituciones vinculadas a las Secretaría de Educación del Distrito, por medio de seis obras artísticas: dos musicales, una plástico-audiovisual y tres escénicas. Desde la estrategia de Circulación del programa se iniciaron las articulaciones y se establecen acuerdos con la Subdirección de Equipamientos Culturales del Idartes para el desarrollo de funciones de obras escénicas y musicales en los distintos escenarios que esta área tiene a cargo, que serán desarrolladas entre los meses de mayo y noviembre del presente año: Teatro Al Aire Libre La Media Torta, Sala Gaitán, Auditorio del Planetario de Bogotá, Cinemateca Distrital, Gerencia de Literatura, Teatro El Ensueño y los Escenarios Móviles. También se inician las articulaciones y atenciones con la SCRD - Biblored, así como con instituciones vinculadas a la SED, SDIS e ICBF dentro de los convenios establecido con estas entidades. Además se llevaron a cabo las funciones de la Beca de creación escénica multidisciplinar para la primera infancia en tres de los principales escenarios de la ciudad: Teatro Estudio, del Teatro Mayor Julio Mario Santo Domingo y el Teatro Jorge Eliécer Gaitán.</p>	xxx		xxxx	xxxx
----------	--	-----	--	------	------